



# **ВРТ В РОССИИ 2016**

**В.С. Корсак, А.А.Смирнова,  
О.В.Шурыгина**



# **Российская Ассоциация Репродукции Человека**

**основана в 1991 году**



## **Регистр ВРТ РАРЧ**

**22 ежегодный ретроспективный отчет**

**с 1995 года**

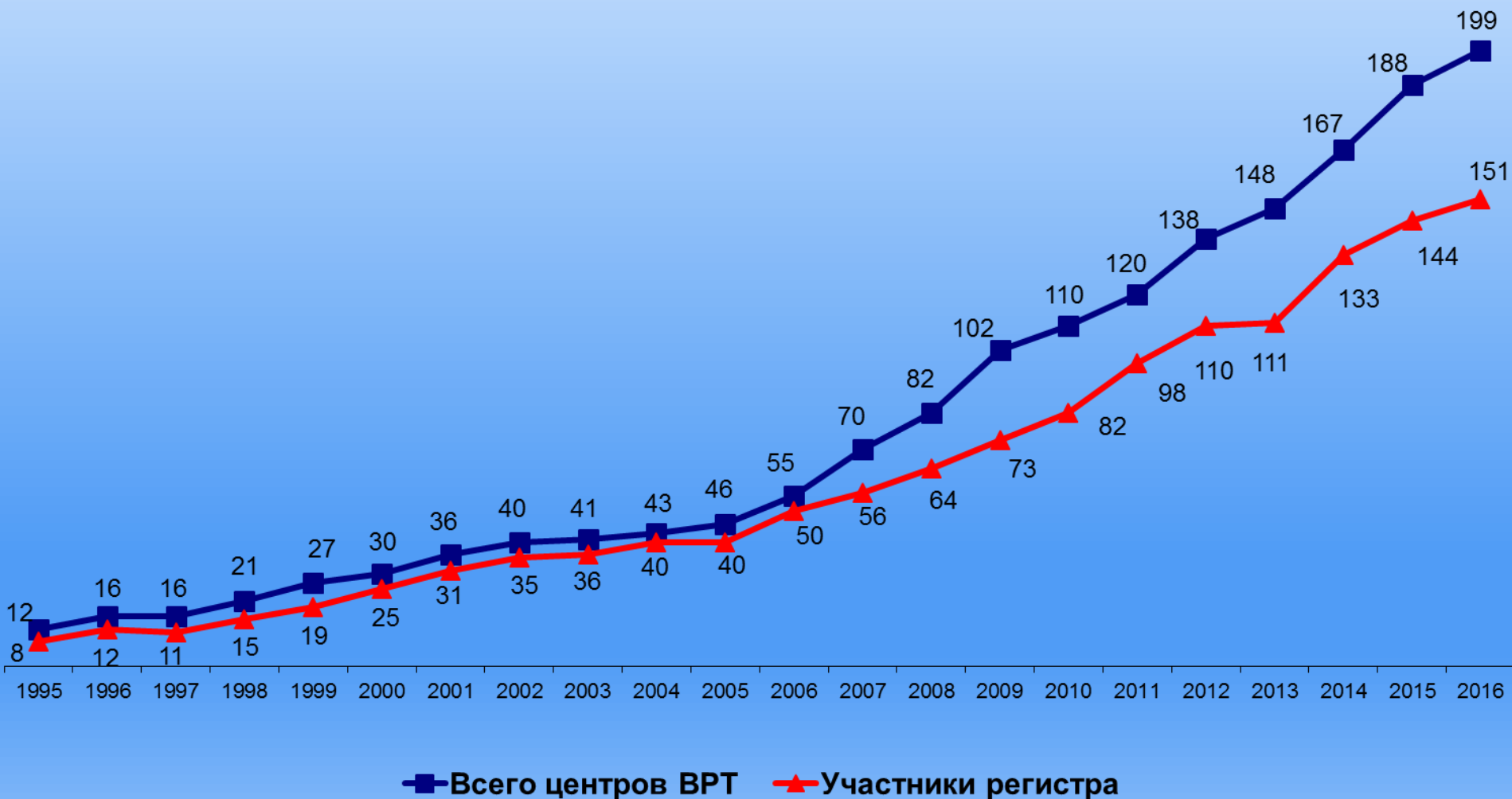


# ОТЧЕТЫ РЕГИСТРА ВРТ РАРЧ



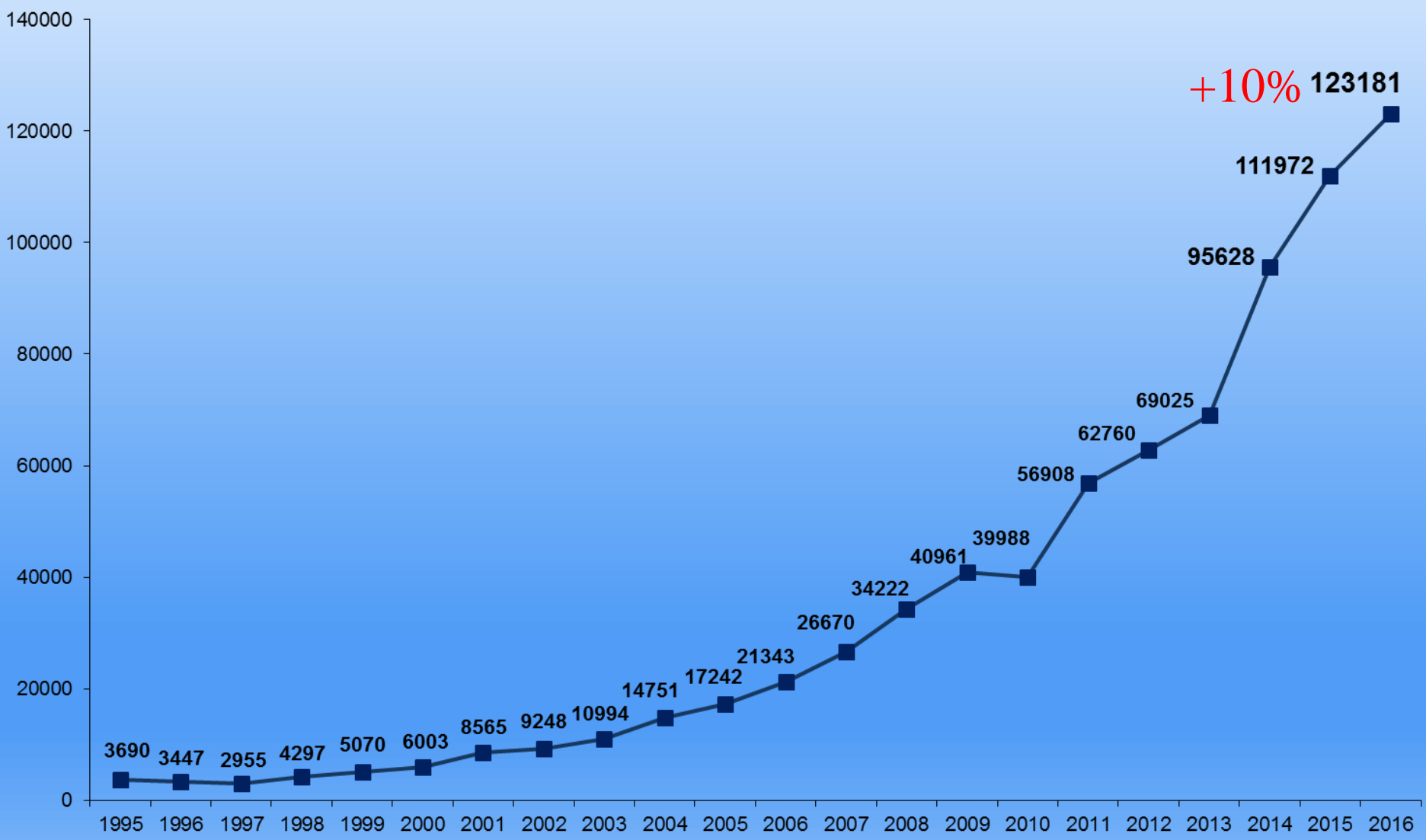


# ЦЕНТРЫ ВРТ РОССИИ (1995 – 2016)



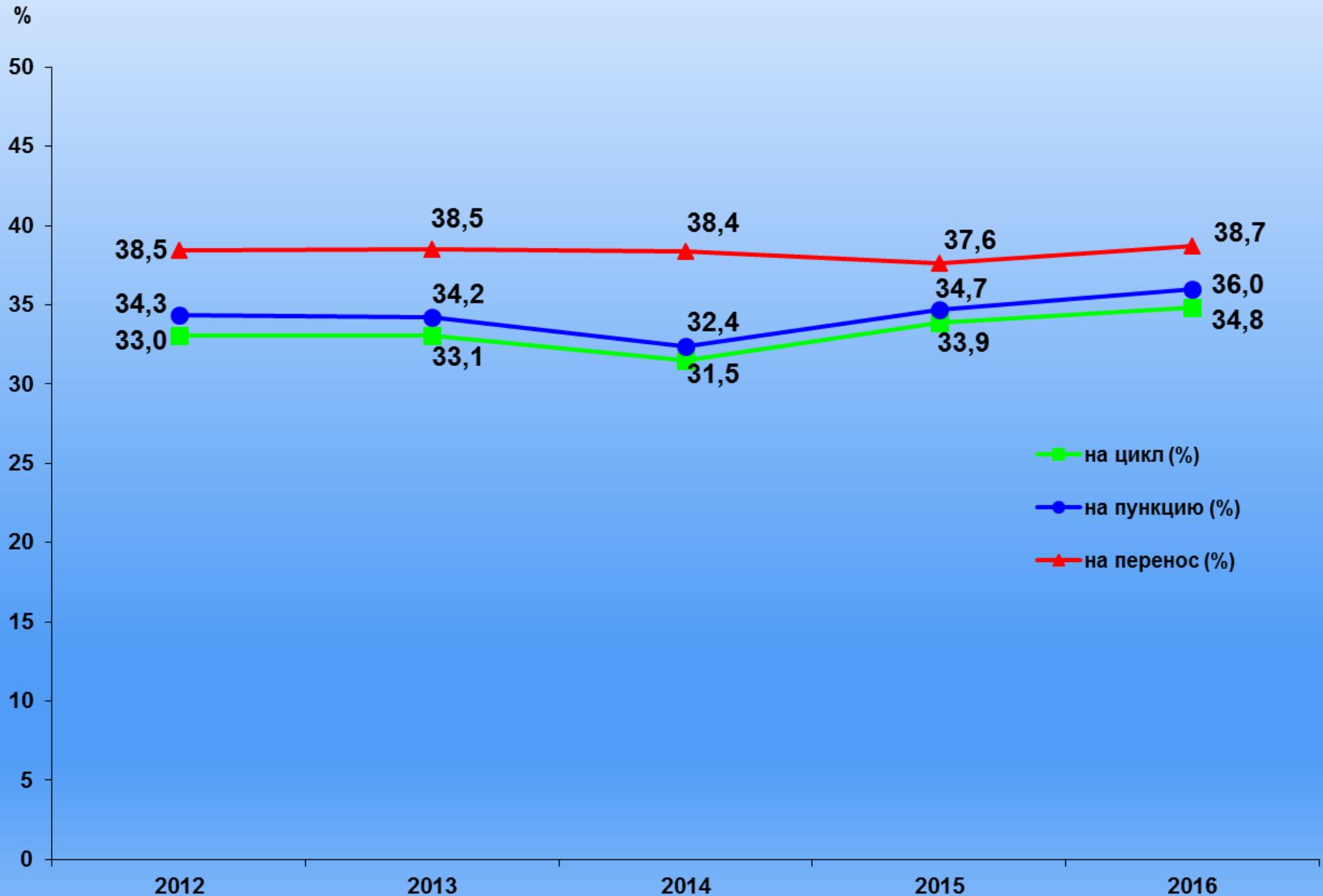


# КОЛИЧЕСТВО ЦИКЛОВ ВРТ



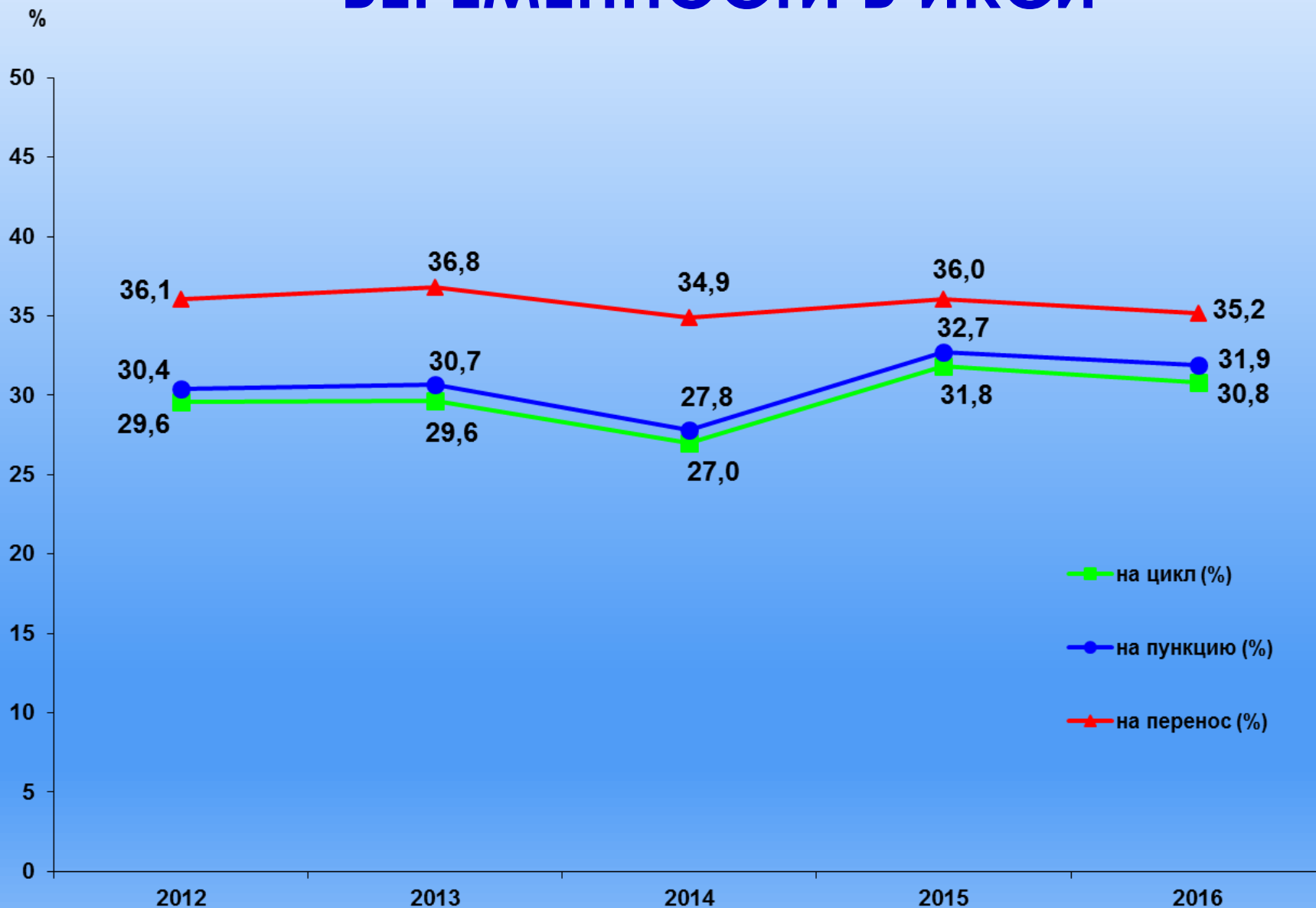


# ЧАСТОТА НАСТУПЛЕНИЯ БЕРЕМЕННОСТИ В ЭКО





# ЧАСТОТА НАСТУПЛЕНИЯ БЕРЕМЕННОСТИ В ИКСИ





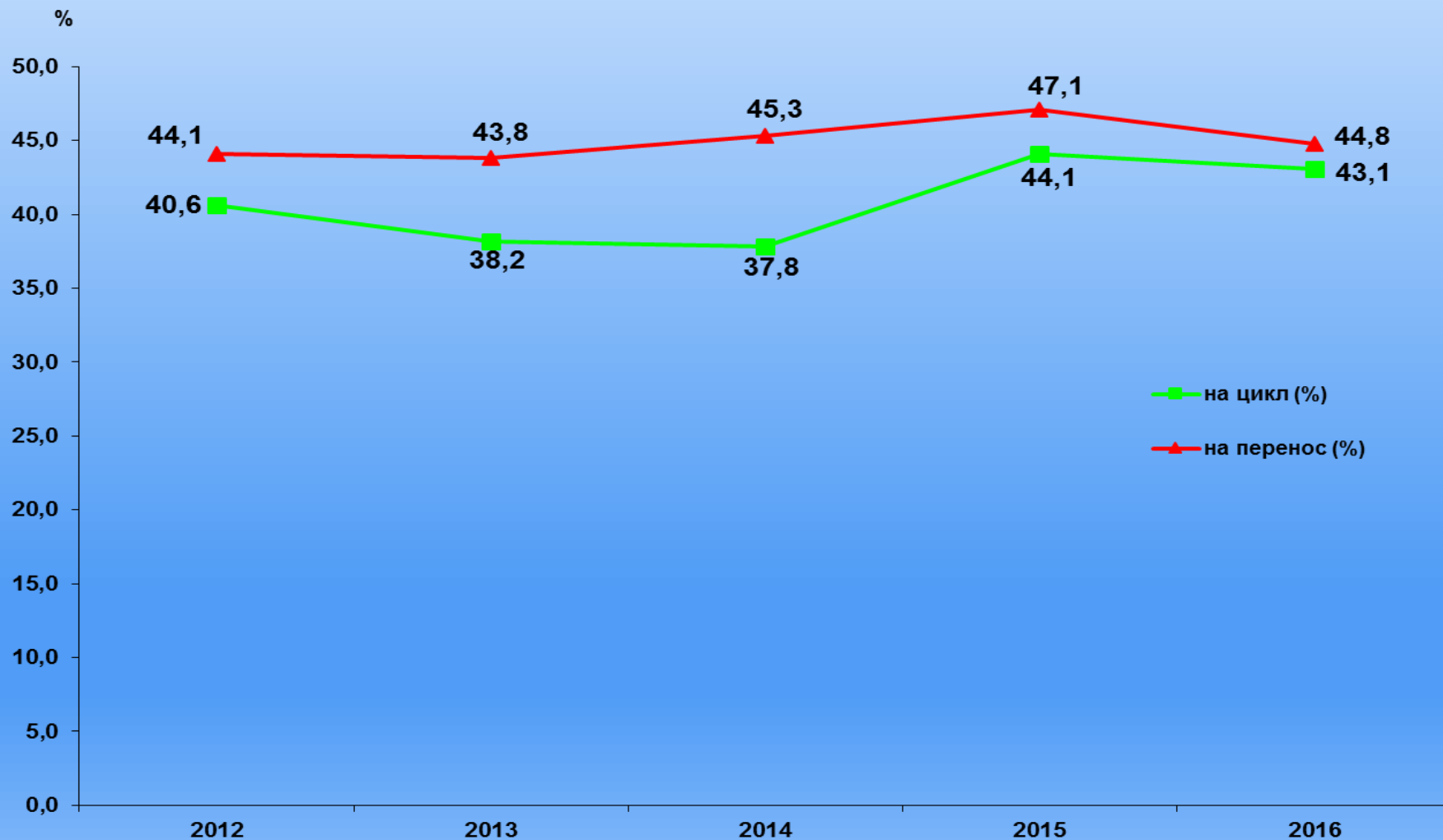
# ЧАСТОТА НАСТУПЛЕНИЯ БЕРЕМЕННОСТИ В РЭ







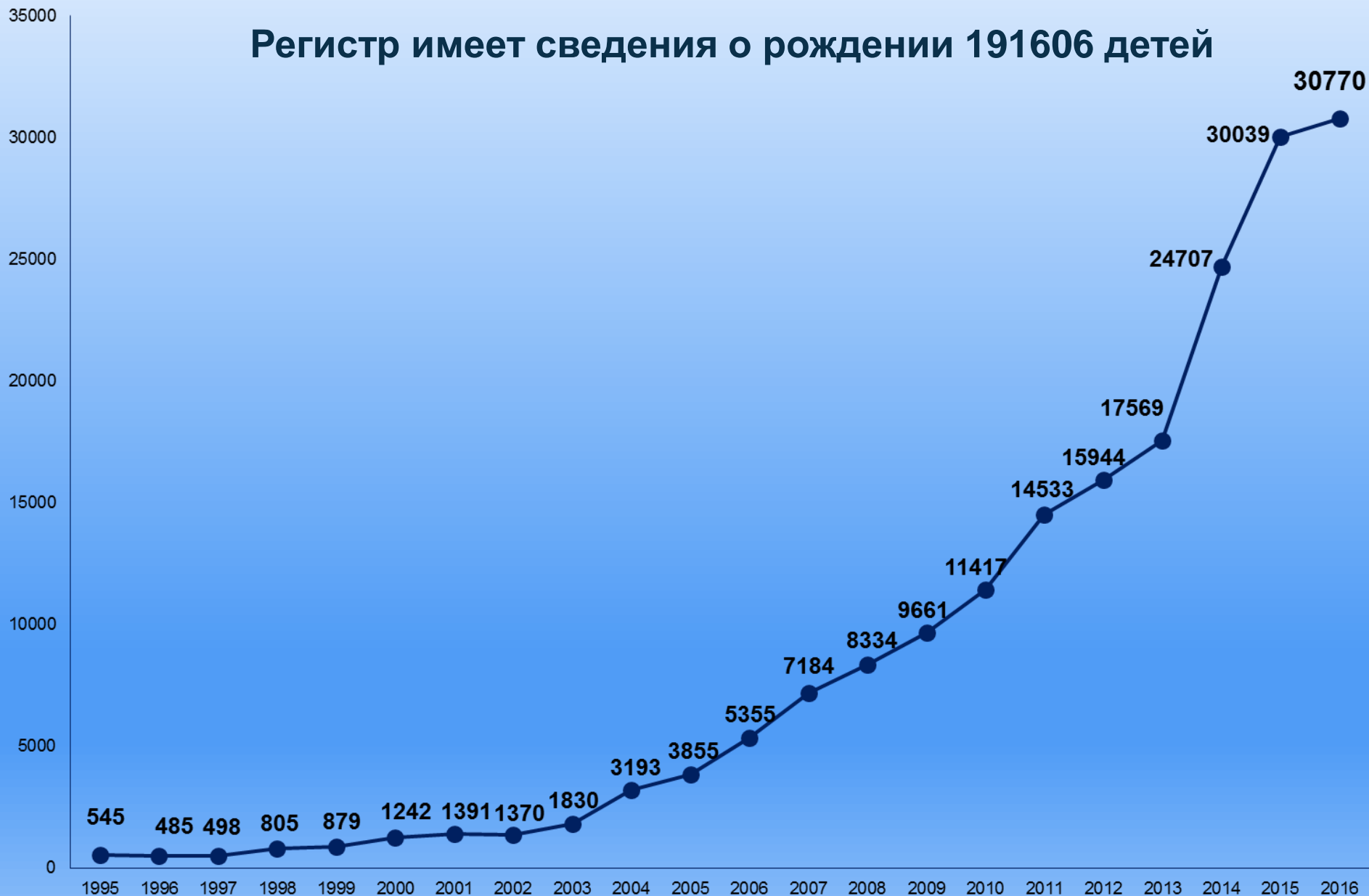
# ЧАСТОТА НАСТУПЛЕНИЯ БЕРЕМЕННОСТИ В ДО





# КОЛИЧЕСТВО РОЖДЕННЫХ ДЕТЕЙ

Регистр имеет сведения о рождении 191606 детей



# 15 countries with >10 000 cycles in 2015

	2007	2008	2009	2010	2011	2012	2013	2014	2015
Belgium	24 459	28 751	7 674	28 521	29 130	29 709	35 407	28 845	30 300
Czech Republic	15 060	19 607	19 431	20 020	20 319	22 689	27 553	28 759	30 107
Denmark	14 067	13 476	14 992	15 954	14 560	15 171	15 143	16 167	17 454
France	67 572	68 446	74 475	79 427	85 253	85 487	84 214	90 434	93 918
Germany	62 322	69 902	67 349	62 571	67 354	71 251	76 422	81 177	96 512
Greece	-	-	-	-	-	-	18 278	24 120	27 149
Italy	43 708	47 829	52 032	58 860	63 777	64 197	64 446	68 896	73 405
Norway	-	-	-	-	-	-	-	10 925	10 325
Poland	-	10 490	12 068	13 325	15 504	16 919	13 865	23 594	25 781
Russia	26 983	31 217	42 110	34 026	57 094	63 176	67 861	94 985	110 723
Spain	54 620	38 245	54 266	58 735	68 756	67 869	78 152	109 275	119 875
Sweden	15 061	16 107	16 714	17 628	18 562	18 077	18 266	18 213	18 603
Switzerland	-	-	-	-	-	-	-	-	10 038
The Netherlands	19 699	21 164	22 061	23 627	24 182	25 173	24 951	25 141	26 136
Ukraine	-	-	-	-	-	12 542	15 968	16 983	19 264
UK	46 688	50 555	54 314	57 856	60 377	60 621	61 728	63 504	NA

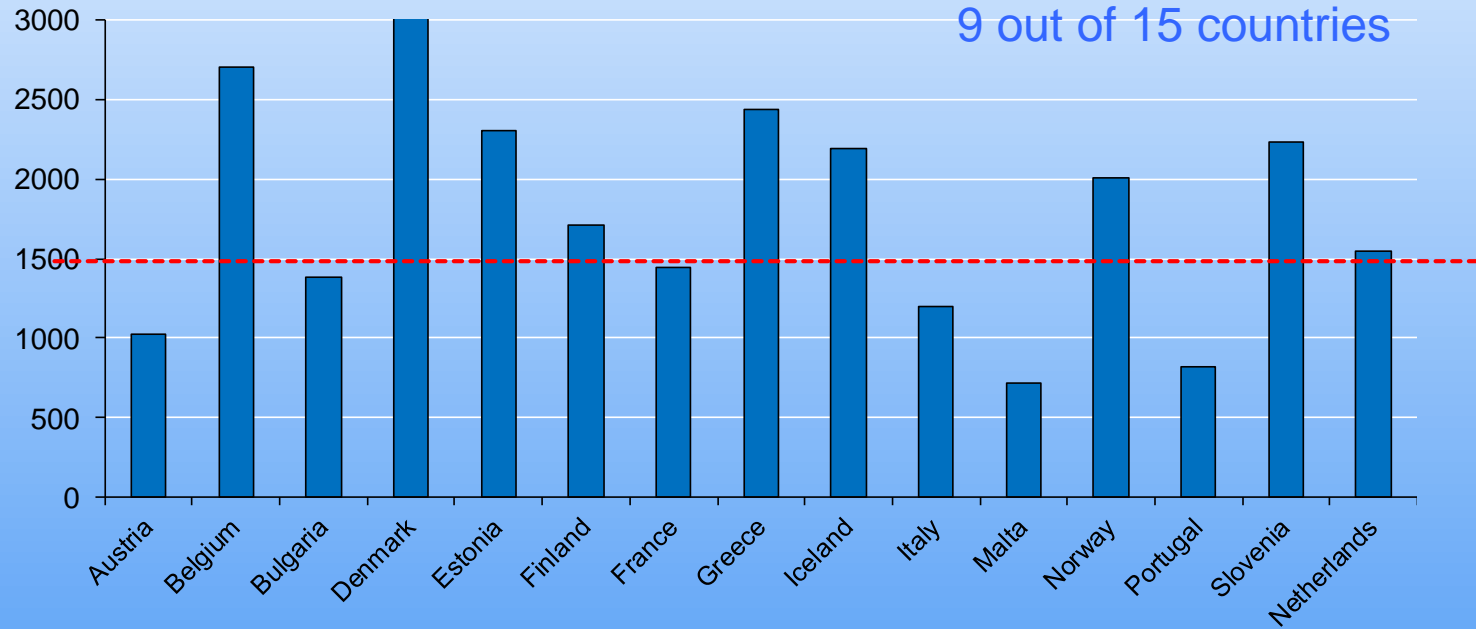


# КОЛИЧЕСТВО ЦИКЛОВ ВРТ В СООТНОШЕНИИ К НАСЕЛЕНИЮ РОССИИ

Отчет	Население РФ, млн.	Циклов ВРТ	Циклы/ млн.
2016г.	146,8 ↑	123181 ↑	839 ↑
2015г.	146,3	111972	765
2014г.	143,7	95628	665
2013г.	143,5	69025	481
2012г.	143,1	62760	439

# Number of cycles per 1 million inhabitants

(countries with 100% participation)



Human Reproduction Update, Vol.8, No.3 pp. 265-277, 2002

## An international survey of the health economics of IVF and ICSI

**John A. Collins**

Department of Obstetrics and Gynecology, McMaster University, Hamilton and Department of Obstetrics and Gynaecology, Dalhousie University, Halifax, Canada

Address for correspondence: John Collins, 400 Mader's Cove Road, RR # 1 Mahone Bay, Nova Scotia B0J 2E0, Canada.  
E-mail: collinsj@auracom.com or collins@memail.eis.mcmaster.ca

the global need for ART is estimated to be **at least 1.500 cycles/million** population per year.





# **СПАСИБО ЗА ВНИМАНИЕ!**

**Мы сделали большую полезную работу,  
участием в которой каждый имеет полное  
право гордиться!**

**Надеюсь, что результат этого труда  
привлечет новых сподвижников,  
и мы вместе будем продолжать  
совершенствовать и развивать дело,  
которому служим.**